

С использованием Единого портала государственных услуг (gosuslugi.ru) можно получить в электронном виде более 108 государственных и муниципальных услуг Алтайского края, свыше 300 федеральных услуг



Социальное обеспечение, справки, выписки, документы на строительство, земельно-имущественные отношения - теперь без очереди на gosuslugi.ru, через Интернет в любое удобное для Вас время!

Зарегистрироваться на Портале госуслуг проще, чем кажется!



В электронной форме услуги доступны в сфере:

- социальной защиты населения,
- регистрации актов гражданского состояния,
- образования, здравоохранения,
- земельно-имущественных отношений,
- строительства,
- жилищных вопросов,
- благоустройства, дорожного хозяйства.

ГОСУСЛУГИ
gosuslugi



Руководство по регистрации на Едином портале государственных услуг

gosuslugi

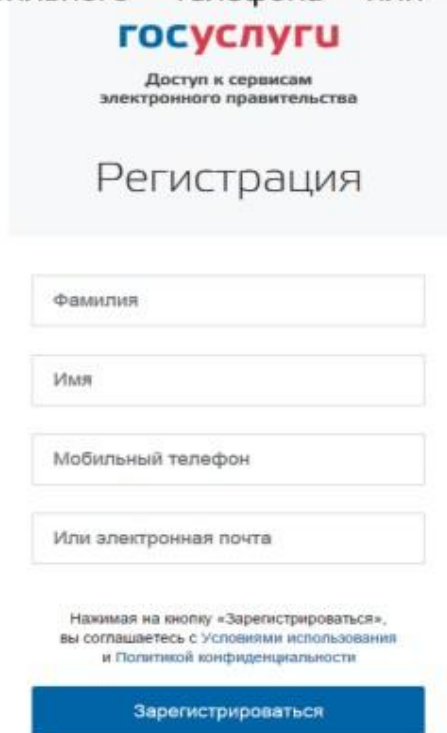
Телефон горячей линии
8 800 100 70 10
или 115
(с мобильного телефона)

1 шаг Заполнение личных данных

- 1) В сети Интернет перейдите по адресу **gosuslugi.ru**
- 2) Нажмите на кнопку «Зарегистрироваться» на виджете справа под строкой «Личный кабинет»



- 3) Внесите фамилию, имя и номер мобильного телефона или адрес



gosuslugi
Доступ к сервисам
электронного правительства

Регистрация

Фамилия

Имя

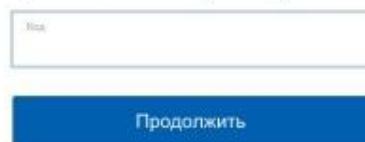
Мобильный телефон

Или электронная почта

Нажимая на кнопку «Зарегистрироваться», вы соглашаетесь с [Условиями использования](#) и [Политикой конфиденциальности](#)

Зарегистрироваться

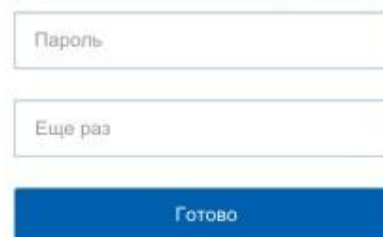
- 4) Подтвердите номер мобильного телефона/электронную почту



Номер

Продолжить

- 5) Задайте пароль для входа в систему
Пароль должен содержать не менее 8 символов и только латинские буквы, цифры и знаки пунктуации.



Пароль

Еще раз

Готово

- 6) Заполните свой профиль с личными данными.
Укажите в разделе «Основная информация»:
 - ✓ Фамилию
 - ✓ Имя
 - ✓ Отчество
 - ✓ Пол
 - ✓ Дату рождения
 - ✓ Место рождения
 - ✓ Гражданство
 - ✓ СНИЛС
 - ✓ Паспортные данныеНажмите кнопку **«Сохранить»**.

2 шаг Проверка личных данных

Автоматически проводится проверка личных данных в Пенсионном фонде, Федеральной миграционной службе. Обычно эта процедура занимает не более 15 минут.

После окончания проверки нажмите кнопку **«Подтвердить»**.

3 шаг Подтверждение личности

Укажите вариант подтверждения личности:

- ✓ Обратиться лично в центр обслуживания (см. на карте по ссылке <https://esia.gosuslugi.ru/public/ra/> – выберите населённый пункт)
- ✓ Получить код подтверждения заказным письмом почтой России
- ✓ С помощью электронной подписи или универсальной электронной карты

Поздравляем Вас с окончанием регистрации!

Если у Вас возникнут вопросы, обращайтесь по бесплатному номеру 8 800 100 70 10 или 115 (только для мобильных телефонов)